







1		<p>पैदल कासिंग (जेबरा क्रॉसिंग) के निकट जब पैदल यात्री सड़क पार करने के लिए इंतजार कर रहे हो तो :-</p> <p>(i) हार्न बजाएँ और आगे बढ़ें ।</p> <p>(ii) धीरे हो जाए,हॉर्न बजाएँ एवम आगे बढ़ें ।</p> <p>(iii) वाहन को रोके जब तक पैदल यात्री रोड क्रॉस न कर ले एवम उसके बाद बढ़ें ।</p>
2		<p>निम्नांकित चिन्ह दर्शाता है:-</p> <p>(i) रुकें ।</p> <p>(ii) पार्किंग निषिद्ध</p> <p>(iii) आगे अस्पताल है।</p>
3		<p>निम्नांकित चिन्ह दर्शाता है:-</p> <p>(i) बायें रहें ।</p> <p>(ii) बायें सड़क नहीं है ।</p> <p>(iii) बायें मुड़ना अनिवार्य है।</p>
4		<p>निम्नांकित चिन्ह दर्शाता है:-</p> <p>(i) प्रवेश निषेद्ध ।</p> <p>(ii) एक तरफा रास्ता ।</p> <p>(iii) गति सीमा समाप्त ।</p>
5		<p>निम्नांकित चिन्ह दर्शाता है:-</p> <p>(i) दाहिना मुड़ना मना है।</p> <p>(ii) दाहिना तीव्र मोड़ है।</p> <p>(iii) वापस मुड़ना या U टर्न मना है ।</p>
6		<p>जब कोई वाहन से मानव रहित समपार (रेलवे क्रॉसिंग) पर पहुँचता है तब इसे पार करने के पहले चालक को चाहिये :-</p> <p>(i) वाहन को सड़क के बाये तरफ खड़ी कर रेलवे क्रॉसिंग पर के दोनो तरफ देखना चाहिए कि किसी तरफ से कोई ट्रेन न आ रही हो तब क्रॉस करना चाहिए ।</p> <p>(ii) हॉर्न बजाते हुए क्रॉसिंग को पार करना चाहिए ।</p> <p>(iii) अगर ट्रेन आ रही है तब ट्रेन के पार करने तक इंतजार करना चाहिए ।</p>
7		<p>निम्नांकित चिन्ह दर्शाता है:-</p> <p>(i) पैदल यात्री क्रॉसिंग ।</p> <p>(ii) पैदल यात्री प्रवेश कर सकते हैं ।</p> <p>(iii) पैदल यात्री निषिद्ध ।</p>
8		<p>निम्नांकित चिन्ह दर्शाता है:-</p> <p>(i) आगे दोनो तरफ सड़क ।</p> <p>(ii) आगे संकरा पुल ।</p> <p>(iii) आगे संकरी सड़क ।</p>
9		<p>निम्नांकित वाहनों को मुक्त प्रवाह (फ्री फ्लो) देना चाहिए:-</p> <p>(i) पुलिस वाहन</p> <p>(ii) एम्बुलेंस एवं अग्निशमन वाहन</p> <p>(iii) एक्सप्रेस एवं सुपर एक्सप्रेस बस</p>
10		<p>आपके विपरीत दिशा से आने वाले वाहनों को निम्नांकित प्रकार से जाने देना चाहिए:-</p> <p>(i) आपके दाहिने तरफ से</p> <p>(ii) आपके बाये तरफ से</p> <p>(iii) सुविधानुसार</p>

11		<p>निम्नांकित चिन्ह दर्शाता है:-</p> <p>(i) प्राथमिक उपचार केन्द्र</p> <p>(ii) विश्राम स्थल</p> <p>(iii) अस्पताल</p>
12		<p>जब रात्रि के समय वाहन को सड़क के किनारे पार्क किया जाता है, तब :-</p> <p>(i) वाहन को लॉक कर देना चाहिए</p> <p>(ii) वाहन चालक को चालक के सीट पर रहना चाहिए</p> <p>(iii) पार्किंग लाईट को जला देना चाहिए</p>
13		<p>निम्नांकित चिन्ह दर्शाता है:-</p> <p>(i) सड़क बंद</p> <p>(ii) पार्किंग प्रतिबंधित</p> <p>(iii) गति सीमा समाप्त ।</p>
14		<p>निम्नांकित चिन्ह दर्शाता है:-</p> <p>(i) आगे संकरा सड़क</p> <p>(ii) आगे संकरा पुल</p> <p>(iii) आगे दोनों तरफ सड़क</p>
15		<p>जेबरा लाईन का अर्थ:-</p> <p>(i) वाहन रोके</p> <p>(ii) पद यात्री क्रॉसिंग</p> <p>(iii) वाहन को प्राथमिकता देना</p>
16		<p>निम्नांकित चिन्ह दर्शाता है:-</p> <p>(i) रेलवे स्टेशन निकट</p> <p>(ii) मानवरहित समपार (UNGUARDED LEVEL CROSSING)</p> <p>(iii) रक्षित समपार क्रॉसिंग (GUARDED LEVEL CROSSING)</p>
17		<p>लाल यातायात लाईट दर्शाता है:-</p> <p>(i) सतर्कता के साथ वाहन बढ़ाये</p> <p>(ii) वाहन रोके</p> <p>(iii) धीरे चलें</p>
18		<p>निम्नांकित चिन्ह दर्शाता है:-</p> <p>(i) चौराहा</p> <p>(ii) प्रवेश निषेध</p> <p>(iii) अस्पताल</p>
19		<p>निम्नांकित चिन्ह दर्शाता है:-</p> <p>(i) प्रतिबंध समाप्त</p> <p>(ii) प्रवेश निषेध</p> <p>(iii) ओभरटेकिंग प्रतिबंधित</p>
20		<p>ओभर टेकिंग प्रतिबंधित है जबकि :-</p> <p>(i) अन्य ट्रैफिक को खतरा हो</p> <p>(ii) जब सामने वाहन धीरे हो</p> <p>(iii) रात्रि में</p>
21		<p>मोड़ पर ओभरटेकिंग:-</p> <p>(i) स्वीकार्य</p> <p>(ii) अस्वीकार्य</p> <p>(iii) स्वीकार्य सावधानी के साथ</p>

22		<p>निम्नांकित चिन्ह दर्शाता है:-</p> <p>(i) प्रतिबंध समाप्त</p> <p>(ii) रुके नहीं</p> <p>(iii) पार्किंग प्रतिबंधित</p>
23		<p>रियर व्यू मिरर का उपयोग :-</p> <p>(i) चेहरा देखने के लिए</p> <p>(ii) पीछे से आनेवाले वाहनों को देखने के लिए</p> <p>(iii) पिछले सीट पर बैठे यात्रियों को देखने के लिए ।</p>
24		<p>हॉर्न का उपयोग प्रतिबंधित है:-</p> <p>(i) मस्जिद, चर्च एवं मंदिर के पास</p> <p>(ii) अस्पताल एवं न्यायालय के पास</p> <p>(iii) थाना के पास</p>
25		<p>पार्किंग मान्य है :-</p> <p>(i) मोड़ पर</p> <p>(ii) फुटपाथ पर ।</p> <p>(iii) जहाँ पार्किंग प्रतिबंधित नहीं है ।</p>
26		<p>मोबाइल फोन का उपयोग नहीं करना चाहिए :-</p> <p>(i) सरकारी कार्यालयों में ।</p> <p>(ii) पुलिस थानों में ।</p> <p>(iii) वाहन चलाते समय ।</p>
27		<p>ओभरटेकिंग प्रतिबंधित है :-</p> <p>(i) जब आगे का सड़क साफ नहीं दिखता हो ।</p> <p>(ii) जब आगे का सड़क काफी चौड़ा हो ।</p> <p>(iii) जब सड़क के केन्द्र में टूटी हुई रेखाएँ दर्शाया गया हो ।</p>
28		<p>निम्नांकित चिन्ह दर्शाता है:-</p> <p>(i) रुके ।</p> <p>(ii) गाड़ी रोकना या खड़ा करना मना है ।</p> <p>(iii) जंक्शन ।</p>
29		<p>यदि आप रात्रि के समय हेड लाईट हाई बीम के उपयोग कर वाहन चला रहे हैं एवं अन्य वाहन विपरीत तरफ से आपकी ओर आ रही हो तो आप:-</p> <p>(i) बाये हो कर आगे बढ़ेंगे ।</p> <p>(iii) हेड-लाईट ब्राइट एवं डीम अनेक बार करेंगे ।</p> <p>(iii) हेड लाईट का डीम कर लेंगे जब तक कि वाहन गुजर न जाए ।</p>
30		<p>यदि आप ट्रैफिक चिन्ह में विद्यालय देखते हैं तब :-</p> <p>(i) वाहन रोकेंगे, हार्न बजाएंगे तब आगे बढ़ेंगे ।</p> <p>(ii) धीरे हो सर्तकता के साथ आगे बढ़ेंगे ।</p> <p>(iii) लगातार हार्न बजाते हुए बढ़ेंगे ।</p>
31		<p>निम्नांकित चिन्ह दर्शाता है:-</p> <p>(i) बाँया मोड़ ।</p> <p>(ii) बाँया चढ़ाव ।</p> <p>(iii) बाँया रहें ।</p>

32		निम्नांकित चिन्ह दर्शाता है:-
		(i) दाहिना उल्टा मोड़,
		(ii) बाँया उल्टा मोड़ ।
		(iii) दाहिना मुड़े फिर आगे बढ़ें ।
33		किसी वाहन को ओभरटेक करने के पहले सुनिश्चित करना चाहिए :-
		(i) पीछे से कोई वाहन न आ रहा हो ।
		(ii) आगे का रोड साफ दिख रहा हो तथा ओभरटेकिंग के लिए सुरक्षित हो ।
		(iii) आगे का वाहन बाँये मुड़ रहा हो ।
34		निम्नांकित चिन्ह दर्शाता है:-
		(i) U. टर्न ।
		(ii) बाँया मोड़ ।
		(iii) गोल चक्कर ।
35		हैंड ब्रेक का उपयोग :-
		(i) गति घटाने के लिए ।
		(ii) एकाएक ब्रेक लगाने के लिए ।
		(iii) वाहन पार्क करने के लिए ।
36		दो पहिया वाहन पर दो से अधिक व्यक्ति :-
		(i) अपरिहार्य कारणों में स्वीकार्य ।
		(ii) अवैध ।
		(iii) कम यातायात में स्वीकार्य ।
37		निम्नांकित चिन्ह दर्शाता है:-
		(i) रक्षित समपार क्रॉसिंग । (GUARDED LEVEL CROSSING)
		(ii) अरक्षित समपार क्रॉसिंग । (UNGUARDED LEVEL CROSSING)
		(iii) आगे अवरोध है ।
38		ड्राइविंग लाइसेन्स प्राप्त करने का न्यूनतम उम्र है :-
		(i) 25 वर्ष ।
		(ii) 18 वर्ष ।
		(iii) 20 वर्ष ।
39		गति सीमा से अधिक गति में गाड़ी चलाना :-
		(i) एक अपराध है, जिससे ड्राइविंग लाइसेन्स स्थगित या रद्द किया जा सकता है ।
		(ii) एक अपराध है, जिसमें जुर्माना लग सकता है ।
		(iii) अपराध नहीं है ।
40		जब कोई स्कूल बस छात्रों को चढ़ा या उतार रहा हो तब :-
		(i) हार्न बजाएँ एवम बढ़ें ।
		(ii) धीरे-धीरे सतर्कता के साथ बढ़ें क्योंकि छात्रों के एकाएक सड़क पार करने की संभावना होती है ।
		(iii) कोई विशेष ध्यान नहीं देना चाहिए ।
41		निम्नांकित सिग्नल दर्शाता है:-
		(i) पीछे के वाहनों को रोकने का अनुरोध ।
		(ii) पीछे के वाहनों को बढ़ने का अनुरोध ।
		(iii) आगे के वाहनों को रोकने का अनुरोध ।

42	जब आप वाहन चलाते हुए एक सड़क संगम पर पहुँचते हैं जहाँ कोई सिग्नल नहीं है और लोग आपके कार के सामने से पार कर रहे हैं, तब आपको चाहिए कि :-
	(i) बिना गति कम किए हुए सड़क संगम में जाना जारी रखें।
	(ii) गति धीमी करें और सावधान हो जाएँ।
	(iii) गाड़ी रोक दें और लोगों को सड़क पार कर लेने दें।
43	एक सड़क चौराहा पर जो यातायात प्रकाश सिग्नल प्रणाली (Traffic Light) से नियंत्रित है, आप U- टर्न लेना चाहते हैं तब आपको चाहिए कि :-
	(i) आप दूसरे सड़क संगम की ओर वाहन चलाएँ जहाँ यातायात प्रकाश सिग्नल प्रणाली की व्यवस्था नहीं है।
	(ii) U- टर्न के पूर्व तबतक प्रतीक्षा करें जबतक हरी बत्ती नहीं जल जाती है।
	(iii) यदि सड़क संगम पर पुलिस है तब U- टर्न लें।
44	आप एक सड़क चौराहा की तरफ वाहन चलाते हुए जा रहे हैं, जहाँ यातायात की पीली बत्ती जल रही है, तब आपको चाहिए कि :-
	(i) गति धीमी कर दें और सतर्कता से आगे बढ़ें।
	(ii) यदि सम्भव हो तो सावधानी पूर्वक धीमी गति से आगे बढ़ने के पूर्व रुक जाएँ।
	(iii) उसी गति से आगे बढ़ना जारी रखें।
45	आपकी गाड़ी से दुर्घटना हो जाती है और लोग घायल हो जाते हैं, तब आपको चाहिए कि :-
	(i) निकटतम पुलिस थाना को सूचित करें और घायल लोगों को अस्पताल ले जायें।
	(ii) पुलिस थाना को सूचित करें और घायल लोगों को अस्पताल ले जाएँ।
	(iii) पुलिस थाना को सूचित करने की जरूरत नहीं है परन्तु घायलों को अस्पताल ले जाना चाहिए।
46	जब वाहन चला रहे हों तब दाहिने मुड़ने के लिए समुचित हस्त-संकेत (Hand Signal) है :-
	(i) दाहिने हाथ की हथेली क्षैतिज अवस्था से बाहर की तरफ फैली हो और वाहन के दाहिने तरफ हाथ की हथेली सामने की ओर मुड़ी हो।
	(ii) दाहिनी भुजा फैलाएँ और वामान्त घुमाएँ।
	(iii) दाहिने भुजा हथेली को नीचे के तरफ रखते हुए फैलाएँ और हथेली को कई बार उपर नीचे हिलाएँ।
47	एक पैदल यात्री गली के एक सड़क कासिंग पार कर रहा है, जहाँ क्रॉस-वाक् चिन्हित नहीं है, तब आपको चाहिए कि :-
	(i) पैदल यात्री के रास्ते के दाहिने रहें।
	(ii) सावधानी के साथ आगे बढ़ें जब पैदल यात्री यातायात का ध्यान दिए वगैर मस्ती से जा रहा है।
	(iii) गति धीमी करें और पैदल यात्री को सतर्क करें।
48	जब आप वाहन चला रहे हैं और एक लेन (Lane) से दूसरे लेन (Lane) में जाना चाहते हैं तब आपको चाहिए कि :-
	(i) समुचित मुड़ने का संकेत दें।
	(ii) समुचित मुड़ने का संकेत देते हुए तभी लेन परिवर्तित करें जब ऐसा करना सुरक्षित हो।
	(iii) लेने परिवर्तन कभी नहीं करें क्योंकि यह नियम के विपरीत है।
49	आप ऐसे सड़क संगम पर पहुँचते हैं, जहाँ यातायात सिग्नल (Traffic Lights) यातायात पुलिस या यातायात चिन्ह नहीं, आपको चाहिए कि :-
	(i) गति धीमी करें और सतर्क हो जायें।
	(ii) गाड़ी रोक दें।
	(iii) यदि रास्ता साफ है तब गति में कोई परिवर्तन नहीं करें।
50	एक कार चलाने के लिए आपके पास एक वैध प्रशिक्षु चालक अनुज्ञप्ति है, तब आपको चाहिए कि :-
	(i) केवल दिन में गाड़ी चलाएँ।
	(ii) जब आप गाड़ी चलाएँ अपने सीट के बगल में वैध चालक अनुज्ञप्तिधारी को रखें।
	(iii) केवल ऐसी गलियों में अभ्यास करें जहाँ बहुत कम यातायात है।
51	आप गाड़ी चलाते हुए कहीं जा रहे हैं। रास्ते में आपको दुर्घटना में घायल कोई व्यक्ति रोड पर पड़ा दिखाई देता है। आप सर्वप्रथम क्या करेंगे ?
	(i) पुलिस को सूचना देंगे और अस्पताल ले जायेंगे।

		(ii) अस्पताल ले जायें और तब पुलिस को सूचना देगे ।
		(iii) पुलिस को केवल सूचना देगे ।
		(iv) आगे बढ़ जायेंगे ।
52		आप वाहन चलाते हुए जा रहे हैं । आगे आपके एक दूसरा वाहन जा रहा है । यदि overtake करना आवश्यक है । आप क्या करेंगे ?
		(i) हार्न बजाते हुए दाएँ से निकल जायेंगे ।
		(ii) हार्न बजाते हुए बाएँ से निकल जायेंगे ।
		(iii) हार्न बजायेंगे और आगे के वाहन द्वारा साईड देने पर दाये से आगे निकलेंगे ।
53		यदि कोई व्यक्ति खतरनाक ढंग से तेज रफ्तार से (over speed) गाड़ी चलाता है तो –
		(i) यह दंडनिय अपराध है और पुलिस उसे बिना वारंट के गिरफ्तार कर सकती है ।
		(ii) यह दंडनिय अपराध है और लेकिन पुलिस उसे बिना वारंट के गिरफ्तार नहीं कर सकती है ।
		(iii) यह केवल एक साधारण अपराध है जिसके केवल आर्थिक दंड होता है ।
54		शराब पी कर गाड़ी चलाना –
		(i) खतरनाक एवं दंडनीय अपराध है और पुलिस उसे गिरफ्तार कर सकती है ।
		(ii) खतरनाक है लेकिन पुलिस उसे गिरफ्तार नहीं कर सकती है ।
		(iii) खतरनाक है लेकिन दंडनीय नहीं है ।
55		शराब पी कर वाहन चलाना –
		(i) खतरनाक एवं दंडनिय अपराध है और पुलिस उसे गिरफ्तार कर सकती है ।
		(ii) खतरनाक है लेकिन पुलिस उसे गिरफ्तार नहीं कर सकती है ।
		(iii) खतरनाक है लेकिन दंडनिय अपराध नहीं है ।
		(iv) खतरनाक है और आर्थिक रूप से दंडनिय है ।
56		दो पहिया वाहन सवारों के लिए हेलमेट पहनना आवश्यक है –
		(i) केवल चालक के लिए
		(ii) चालक एवं पीछे बैठने वाले व्यक्ति (Qillion rider) दोनों के लिए ।
		(iii) किसी के लिए नहीं ।
57		प्रत्येक वाहन चालक को –
		(i) यातायात नियमों का पालन करना अनिवार्य है ।
		(ii) यातायात नियमों का पालन करना एच्छिक है ।
		(iii) दोनों में कोई नहीं है ।
58		आप वाहन चलाते हुए कहीं रात्री में मुख्य सड़क पर कहीं जा रहे हैं । आपके वाहन का हेड लाईट खराब हो गया है । कानून के नजर में वाहन अनफिट है । आप क्या करेंगे?
		(i) वाहन चलाते हुए आगे बढ़ेंगे ।
		(ii) किसी सुरक्षित स्थान पर इंडिकेटर जला कर रोक देंगे और प्रयास करेंगे कि हेड लाईट ठीक कराकर आगे बढ़ेंगे ।
		(iii) ठीक हेड लाईट को भी बुझाकर आगे बढ़ेंगे ।
59		आप वाहन चलाते हुए कहीं जा रहे हैं । आपको घना कोहरा मिलता है । आप क्या करेंगे:-
		(i) गाड़ी को सड़क पर ही लगाकर रोक देंगे ।
		(ii) हेड लाईट जलाकर Fog Light के सहारे सावधानी से आगे बढ़ेंगे ।
		(iii) तेज गाड़ी चलाकर जल्द गंतव्य को पहुँचेंगे ।
60		किसी भी वाहन को किसी पब्लिक प्लेस में स्थिर (stationed) नहीं रखा जा सकता है बशर्ते-
		(i) उसमें चालक उपलब्ध हो
		(ii) यांत्रिक रूप से गाड़ी खराब हो और चालक मेकैनिक को खोजने गया हो
		(iii) दोनों स्थिति में ।

Q.	ANS.	Q.	ANS.	Q.	ANS.	Q.	ANS.	Q.	ANS.
1	III	2	I	3	III	4	II	5	III
6	I	7	I	8	II	9	II	10	I
11	III	12	III	13	III	14	I	15	II
16	II	17	II	18	I	19	II	20	I
21	II	22	III	23	II	24	II	25	III
26	III	27	I	28	II	29	III	30	II
31	I	32	III	33	II	34	III	35	III
36	II	37	I	38	II	39	II	40	II
41	I	42	III	43	II	44	I	45	II
46	I	47	III	48	II	49	II	50	I
51	II	52		53		54		55	
56		57		58		59		60	